



Årsregnskap 2023

Innholdsfortegnelse

Nøkkeltall	2
Aktivitetsregnskap 2023	3
Balanse per 31.12.2023	4
Kontantstrømanalyse 2023	5
Generelle regnskapsprinsipper	6
Note 1 - Offentlige tilskudd	8
Note 2 - Innsamlede midler	8
Note 3 - Regnskap Sven Bruns gate	9
Note 4 - Skatt	9
Note 5 - Alliance Microfinance AS	10
Note 6 - Diaconia MDI	10
Note 7 - Banco D-Miro	11
Note 8 - Bygge lokalsamfunn/Arbeid og inntekt	12
Note 9 - Finansielle eiendeler	12
Note 10 - Utvikling av nøkkeltall	12
Note 11 - Personalkostnader og bemanningsoversikt	13
Note 12 - Forbrukte midler artsinndelt	14
Note 13 - Materielle og immaterielle eiendeler	15
Note 15 - Aksjefond	15
Note 14 - Mellomværende utland	15
Note 16 - Renteinvesteringer	16
Note 17 - Bankinnskudd med bindinger	16
Note 18 - Formålskapital	16
Note 19 - Pensjonsforpliktelser	16
Note 20 - Finansiell markedsrisiko	18
Note 21 - Balanseverdier i Misjonsalliansens landkontor	19
Note 22 - Valutakurser	19
Hendelser etter balansedagen	20

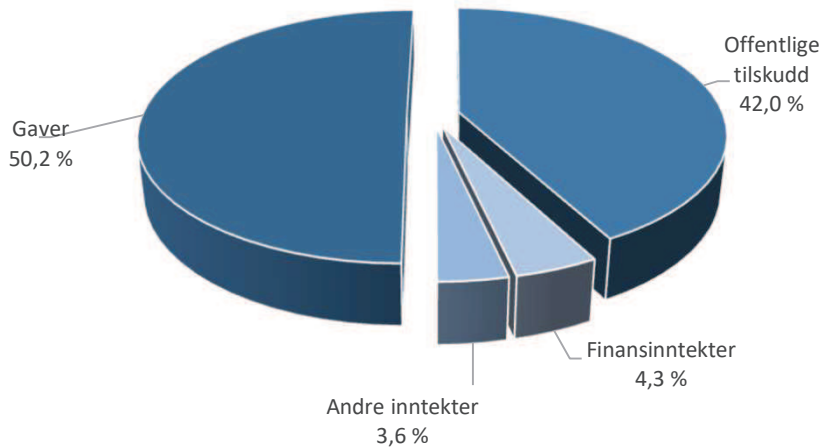
Nøkkeltall

Misjonsalliansen

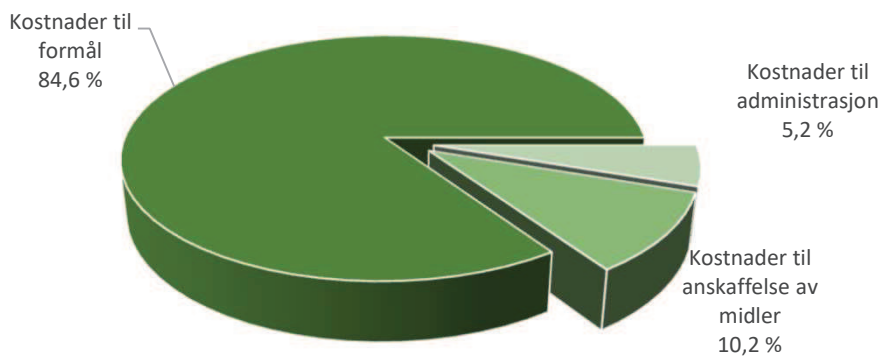
	2023	2022
Sum anskaffede midler	130 232 352	131 491 422
Herav gaver - i prosent	58 189 487 45 %	61 513 005 47 %
Herav tilskudd fra Norad via Digni - i prosent	46 703 137 36 %	50 483 898 38 %
Sum forbrukte midler	154 298 047	174 179 887
Årets aktivitetsresultat	-24 065 695	-42 688 466

Konsern

Anskaffede midler 2023



Forbrukte midler 2023



Aktivitetsregnskap 2023

(Alle tall i norske kroner)

	Misjonsalliansen		Noter	Konsern	
	2023	2022		2023	2022
Anskaffede midler					
<u>Offentlige tilskudd</u>	49 477 214	52 892 919		58 682 901	60 870 987
Norad	46 703 137	50 483 898	1	55 469 635	57 991 367
Lotteri- og stiftelsestilsynet	2 774 077	2 409 021	1	3 213 266	2 879 620
<u>Innsamlede midler</u>	70 174 842	67 943 949		70 174 842	67 943 949
Gaver	58 189 487	61 513 005	2	58 189 487	61 513 005
Testamenterte gaver	11 985 356	6 430 943	2	11 985 356	6 430 943
<u>Finansinntekter</u>	5 971 088	4 436 096		5 972 077	4 436 167
<u>Andre inntekter</u>	4 609 208	6 218 458		4 989 782	6 407 410
Eiendomsinntekter	1 973 928	1 954 435	3	1 973 928	1 954 435
Andre inntekter	2 635 281	4 264 024		3 015 854	4 452 975
Sum anskaffede midler	130 232 352	131 491 422		139 819 602	139 658 512
Forbrukte midler					
<u>Kostnader til anskaffelse av midler</u>	16 176 379	15 100 966		16 176 379	15 100 966
Innsamlingskostnader	14 562 958	13 513 057		14 562 958	13 513 057
Kostnader Sven Bruns gate	1 613 421	1 587 908	3/4	1 613 421	1 587 908
<u>Kostnader til formål</u>	129 920 535	149 345 578		133 585 705	258 986 389
Mikrofinans	5 080 929	6 151 168	5/6/7	15 103 424	12 824 628
Styrke lokalsamfunn/Arbeid og inntekt	84 083 748	96 593 766	8/9	84 083 748	96 593 766
Mobilisering for rettferdighet	4 040 805	5 772 548	8	4 040 805	5 772 548
<u>Resultat virksomhet under avhendelse</u>	36 715 053	40 828 096	6/7	30 357 728	143 795 447
<u>Kostnader til administrasjon</u>	8 201 133	9 733 344		8 222 701	9 703 344
Finanskostnader	95 629	2 692 646	9	95 629	2 692 646
Andre kostnader til administrasjon	8 105 504	7 040 698		8 127 072	7 010 698
Sum forbrukte midler	154 298 047	174 179 887	10/11/12	157 984 786	283 790 699
Årets aktivitetsresultat	-24 065 695	-42 688 466		-18 165 184	-144 132 187
Disponering av årsresultatet	-24 065 695	-42 688 466			
Til (fra) fri formålskapital	-22 246 721	-			
Til (fra) formålskapital med interne restriksjoner	-	-			
Til (fra) formålskapital med eksternt pålagte restriksjoner	-1 818 973	-42 688 466			

Balanse per 31.12.2023

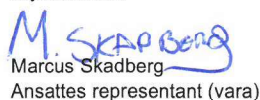
(Alle tall i norske kroner)

Eiendeler	Misjonsalliansen		Noter	Konsern	
	2023	2022		2023	2022
Anleggsmidler	33 997 962	31 773 863		33 017 247	30 773 863
Materielle eiendeler	11 611 146	11 623 646	13	11 630 430	11 623 646
Aksjer i datterselskap	1 000 000	1 000 000	9	-	-
Langsiktige utlån	539 809	523 087	15	539 809	523 087
Aksjefond (gavebrev)	20 546 694	18 326 816	15	20 546 694	18 326 816
Aksjer	300 314	300 314	9	300 314	300 314
Omløpsmidler	62 387 895	53 992 616		68 714 308	57 663 119
Kortsiktige fordringer	11 918 496	12 948 129		15 658 906	14 305 273
Mellomværende utland	5 473 845	8 235 165	14	5 473 845	8 235 165
Andre fordringer	6 444 651	4 712 964	15	10 185 061	6 070 108
Bankinnskudd o.l.	50 469 399	41 044 487		53 055 402	43 357 846
Renteinvesteringer	15 273 028	14 403 359	16	15 273 028	14 403 359
Bank	35 196 371	26 641 128	17	37 782 374	28 954 487
Eiendeler under avhendelse	16 707 251	60 815 279	7	16 876 011	61 467 322
Sum eiendeler	113 093 108	146 581 759		118 607 565	149 904 304
Formålskapital og gjeld					
Formålskapital	84 649 784	108 715 478	18	92 205 532	110 370 715
Fri formålskapital	63 603 090	85 849 811		69 907 690	87 505 048
Formålskapital med eksternt pålagte restriksjoner	21 046 694	22 865 667		22 297 841	22 865 667
Gjeld					
Langsiktig gjeld og forpliktelser	16 061 621	16 467 753		16 061 621	16 467 753
Pensjonsforpliktelser	16 061 621	16 467 753	19	16 061 621	16 467 753
Kortsiktig gjeld og forpliktelser	12 381 703	14 005 552		10 340 413	15 672 861
Leverandørgjeld	2 062 090	4 119 922		2 607 130	4 593 602
Gjeld knyttet til lønnsforhold og skyldig skatt	3 798 269	4 085 726		4 150 986	4 828 359
Tilskuddsgjeld	308 758	1 713 888		1 045 404	2 150 805
Annen kortsiktig gjeld	6 212 585	4 086 016		2 536 893	4 100 095
Gjeld og forpliktelser under avhendelse	-	7 392 975	6	-	7 392 975
Sum formålskapital og gjeld	113 093 108	146 581 759		118 607 565	149 904 304

Oslo, den 23. mai 2024



Geir Peller Isaksen
Styreleder


Siri Merete Kalvatn
Styremedlem


Marcus Skadberg
Ansattes representant (vara)


Steinar Holmedahl
Nestleder


Hans Martin Espegren
Styremedlem


Heidi Sandvand Hegertun
Generalsekretær


Erik Øystein Dale
Styremedlem


Heidi Westborg Steel
Styremedlem

Kontantstrømanalyse 2023

(Alle tall i norske kroner)

	Misjonsalliansen	
	2023	2022
Årets aktivitetsresultat	-24 065 695	-42 688 466
Poster i aktivitetsregnskapet som ikke har direkte likviditetseffekt		
Av- og nedskrivning på materielle eiendeler	12 500	143 348
Endringer i pensjonsforpliktelser	-406 132	225 839
Nedskrivning aksjer i datter	-	
Verdiendringer i aksjefond	-2 219 878	2 219 878
Gjeld og forpliktelser under avhendelse/avvikling	36 715 053	40 858 096
Valutaendringer	-	-1 251 000
Investeringer, avhendelse og finansiering		
Anskaffelse/avgang av materielle eiendeler	-	-100 000
Egenkapitalforhøyelse i datter	-	-14 125 350
Endringer i langsiktige utlån	-16 721	-
Andre endringer		
Endringer i kortsiktige fordringer	1 029 633	-8 865 323
Endringer i kortsiktig gjeld og forpliktelser	-1 623 849	-6 034 636
Sum likviditetsendringer gjennom året	9 424 911	-29 617 614
Likviditetsbeholdning 01.01	41 044 487	70 662 102
Likviditetsbeholdning 31.12	50 469 399	41 044 487

	Konsern	
	2023	2022
Årets aktivitetsresultat	-18 165 184	-144 132 187
Poster i aktivitetsregnskapet som ikke har direkte likviditetseffekt		
Avskrivning på materielle og immaterielle eiendeler	15 610	143 348
Endringer i pensjonsforpliktelser	-406 132	225 839
Verdiendringer i aksjefond	-2 219 878	2 219 878
Resultat uten kontanteffekt - virksomhet under avhendelse	37 198 336	143 795 447
Valutaendringer		-1 179 550
Investeringer, avhendelse og finansiering		
Anskaffelse/avgang av materielle og immaterielle eiendeler	-22 395	-100 000
Endringer i langsiktige utlån	-16 721	-71 450
Overføring til virksomhet under avhendelse	-	-14 125 350
Andre endringer		
Endringer i kortsiktige fordringer	-1 353 633	-9 746 383
Endringer i kortsiktig gjeld og forpliktelser	-5 332 448	-7 338 668
Sum likviditetsendringer gjennom året	9 697 556	-30 309 075
Likviditetsbeholdning 01.01	43 357 847	73 666 923
Likviditetsbeholdning 31.12	53 055 402	43 357 847

Generelle regnskapsprinsipper

Årsregnskapet er satt opp i samsvar med Norsk Regnskapslov og i henhold til regnskapsstandarden NRS(F) God regnskapsskikk for ideelle organisasjoner.

Om organisasjonen

Misjonsalliansen (organisasjonsnr. 938419264), grunnlagt i 1901, er en tverrkirkelig diakonal misjonsorganisasjon som driver et omfattende utviklingsarbeid i Etiopia, Bolivia, Brasil, Ecuador, Filippinene, Kambodsja, Kina, Liberia, Nepal, Uganda og Vietnam. Hovedkontoret ligger i Sven Bruns gate 9 i Oslo.

Konsern og konsolideringsprinsipper

Konsernregnskapet omfatter Misjonsalliansens datterselskaper Alliance Microfinance AS (AMAS), Banco D-Miro og Mission Alliance Business Development AS (MABD), samt AMAS' datterselskap Diaconia MDI og Alliance Impact Fund AS (AIFAS). Selskapet Diaconia MDI ble solgt i løpet av 2023. Misjonsalliansen har solgt Banco D-Miro i 2024. Salget av de to bankene er behandlet i konsernregnskapene etter prinsippene i NRS 12 Avvikling og avhendelse. Netto balanseverdier for de to selskapene er presentert på en linje i balansen, og resultat av virksomhet under avhendelse er presentert på en linje i resultatet. Sammenligningstall er også omarbeidet.

AMAS er skilt ut fra Misjonsalliansen og er et ikke-kommersielt aksjeselskap som driver mikrofinansarbeidet for Misjonsalliansen. Se note 5-7 for informasjon om disse virksomhetene. MABD ble stiftet i 2020 og AIFAS ble stiftet i 2021. Det har ikke vært aktivitet i disse aksjeselskapene. Misjonsalliansen har solgt D-Miro i 2024, så regnskapet er derfor ikke innarbeidet i konsernregnskapet for 2023, men resultat og balanse er presentert på egne linjer.

Misjonsalliansen er etter norsk regnskapslovgivning pålagt å levere konsernregnskap. Konsernregnskapet er utarbeidet som om konsernet var en økonomisk enhet. Transaksjoner mellom enhetene i konsernet er eliminert.

Vurdering av verdier og eiendeler i Misjonsalliansens avdelinger i utlandet

Misjonsalliansen har samarbeidspartnere i ti land og landkontor i åtte av dem. Balanseførte eiendeler og gjeld er ikke med i Misjonsalliansen sitt regnskap, se note 21. NRFS-F 7.1.2

Prinsipper for vurdering av inntekter og kostnader

Innsamlede midler og gaver regnskapsføres etter kontantprinsippet når de er mottatt. Testamenterte gaver føres når boet er oppgjort.

Tilskudd fra Norad, samt andre tilskudd som det knytter seg tilbakebetalingsvilkår til, inntektsføres i takt med overføring av midler til Misjonsalliansens landkontor eller til partnere. Ikke brukte bevilgninger balanseføres som tilskuddsgjeld.

Leieinntekter inntektsføres når de er opptjent, altså når krav på vederlag oppstår, med verdien av vederlaget på transaksjonstidspunktet.

Kostnader føres etter sammenstillingsprinsippet, altså i samme periode som tilhørende inntekt.

Dersom det ikke er noen tilhørende inntekt, sammenstilles kostnaden med utført aktivitet.

Renteinntekter inntektsføres det året de påløper.

Prinsipper for klassifisering av eiendeler og gjeld

Eiendeler bestemt til varig eie eller bruk er klassifisert som anleggsmidler. Andre eiendeler er klassifisert som omløpsmidler. Fordringer som skal tilbakebetales innen et år er klassifisert som omløpsmidler. Ved klassifisering av kortsiktig og langsiktig gjeld er tilsvarende kriterier lagt til grunn.

Omløpsmidler vurderes til laveste av anskaffelseskost og virkelig verdi.

Anleggsmidler vurderes til anskaffelseskost, men nedskrives til gjenvinnbart beløp dersom dette er lavere enn bokført verdi og verdifallet forventes å ikke være forbigående. Anleggsmidler med begrenset økonomisk levetid avskrives planmessig.

Annen langsiktig gjeld og kortsiktig gjeld er vurdert til pålydende beløp. Dette gjelder også leverandørgjeld og bankinnskudd fra kunder. Gjeld som skal tilbakebetales innen et år og bankinnskudd fra kunder uten binding er klassifisert som omløpsmiddel.

Utlån klassifiseres som anleggsmiddel eller omløpsmiddel basert på løpetid på lånet.

Fordringer

Kundefordringer, utlån og andre fordringer er oppført til pålydende etter fradrag for avsetning til forventet tap.

Regnskapsmessig behandling av poster i utenlandsk valuta

Eiendeler og gjeld i utenlandsk valuta er i balansen omregnet til balansedagens kurs.

Inntekter og kostnader fra datterselskapenes regnskaper er omregnet til norske kroner med gjennomsnittskursen for perioden.

Investering

Investeringer i datterselskaper vurderes etter kostmetoden. Disse klassifiseres som finansielle anleggsmidler og blir nedskrevet til virkelig verdi dersom verdifallet ikke er forbigående.

Langsiktige investeringer i aksjer og aksjer som mottas som gave vurderes etter kostmetoden og blir nedskrevet til virkelig verdi dersom verdifallet ikke er forbigående.

Obligasjonsfond, kortsiktige renteinvesteringer og andre markedsbaserte finansielle instrumenter, er bokført som omløpsmidler. Disse vurderes til virkelig verdi på balansedagen.

Bankinnskudd og lignende

Bankinnskudd o.l. inkluderer kontanter, bankinnskudd, obligasjonsfond og andre betalingsmidler med forfallsdato som er kortere enn tre måneder fra anskaffelse.

Pensjoner

Virksomheten har en innskuddsbasert kollektiv pensjonsforsikring og AFP privat sektor for ansatte ved hovedkontoret. Utsendinger som har rett til medlemskap i NAV har samme innskuddsordning som ansatte i Norge og i tillegg har de kollektiv livrente. Utsendinger som ikke kan være medlem i NAV har egne avtaler. Den innskuddsbaserte pensjonsordningen og AFP periodiseres etter sammenstillingsprinsippet. Årets innskudd kostnadsføres, og det påløper ikke mer forpliktelser.

For datterselskapene følges landets lover i forhold til pensjonsavsetninger.

Misjonsalliansen har pensjonsforpliktelser for tidligere ansatte som aktuarberegnes. Se note 19.

Note 1 - Offentlige tilskudd

	Misjonsalliansen		Konsern	
	2023	2022	2023	2022
<u>Norad</u>	<u>46 703 137</u>	<u>50 483 898</u>	<u>55 469 635</u>	<u>57 991 367</u>
Tilskudd til prosjektaktiviteter inneværende år	43 275 604	46 968 647	51 470 675	53 984 972
Ekstraordinært tilskudd	398 243	227 445	398 243	227 445
Administrasjonstilskudd	3 029 290	3 287 806	3 600 717	3 778 950
<u>Lotteri- og stiftelsestilsynet</u>	<u>2 774 077</u>	<u>2 409 021</u>	<u>3 213 266</u>	<u>2 879 620</u>
MVA-kompensasjon	2 774 077	2 409 021	3 213 266	2 879 620

Misjonsalliansen fikk fornyet en fire-årig avtale med Digni (2023-2027), finansiert av Norad, for implementering av aktiviteter innen de strategiske innsatsområdene samfunnsutvikling og arbeid og inntekt.

I tillegg mottar AMAS midler direkte fra Norad til Ethiopia Connect.

Note 2 - Innsamlede midler

	2023	2022
<u>Gaver</u>	<u>58 189 486</u>	<u>61 513 006</u>
Fadder	48 868 874	50 305 722
Gaver	3 975 389	4 975 665
Strategisk allierte	5 345 223	6 231 619
<u>Testamenterte gaver</u>	<u>11 985 356</u>	<u>6 430 943</u>
Sum innsamlede midler	70 174 842	67 943 949

Misjonsalliansen får alle sine gaveinntekter fra givere i Norge.

Innsamlede midler presentert her er bruttobeløp før innsamlingskostnader.

Note 3 - Regnskap Sven Bruns gate

Resultatregnskap Sven Bruns gate	2023	2022
Leieinntekter*	1 893 428	1 844 135
Personalkostnader	333 012	299 704
Kostnader lokaler	1 034 956	1 028 467
Andre kostnader	107 181	146 734
Netto finans	-493	-179
Resultat før skatt	418 772	369 409
Skatt	138 264	112 996
Resultat etter skatt	280 508	256 413

Misjonsalliansen er skattepliktig for utleie av fast eiendom i Sven Bruns gate.

*) I tillegg er det leieinntekter fra voluntør o.l., på kr 80 500

Note 4 - Skatt

Misjonsalliansen

Skattekostnad og beregning skattegrunnlag

Spesifikasjon av skattekostnad	2023	2022
Betalbar skatt på næringsinntekt	92 130	78 502
Formueskatt	46 142	37 874
For mye/lite avsatt fjor	-8	-3 381
Netto skattekostnad	138 264	112 996

Beregning skattegrunnlag	2023	2022
Resultat før skatt	418 772	369 410
Permanente forskjeller	-	-
Midlertidige forskjeller	-	12 581
Grunnlag betalbar skatt på inntekt 22 %	418 772	356 829

Skattepliktig bruttoformue	19 353 097	20 261 720
Gjeld og andre verdsettingsrabatter	-3 962 381	-5 102 061
Fribeløp	-10 000	-10 000
Grunnlag betalbar skatt formue 0,30 %	15 380 716	15 149 659

Betalbar skatt	138 272	116 377
-----------------------	----------------	----------------

Selskapet er skattepliktig for utleie av fast eiendom.

Midlertidige forskjeller	2023	2022
Driftsmidler	0	0
Sum midlertidige forskjeller	0	0

Utsatt skatt 22 %	0	0
--------------------------	----------	----------

Alle midlertidige forskjeller kan utlignes og dette er gjennomført ved beregning av utsatt skatt. Utsatt skattefordel kan unnlates balanseført, som er valgt. Midlertidig forskjell betinger fortsatt skattepliktig virksomhet.

*) Jf note 8

Konsern

	2023	2022	Skattesats
Skattekostnad Norge, fra Misjonsalliansen	138 264	112 996	22 %
Sum skattekostnad	138 264	112 996	

Note 5 - Alliance Microfinance AS

Alliance Microfinance AS (AMAS) ble stiftet i 2009 og har sitt hovedkontor i Oslo. Misjonsalliansen eier 100% av aksjene og har 100% stemmeandel.

Etiopia. Inntektene kommer hovedsaklig fra Misjonsalliansen og Norad. Alliance Microfinance AS er et non profit AS.

Fra årsregnskapet til Alliance Microfinance AS

	2023	2022
Driftsinntekter *	14 586 260	14 167 019
Driftskostnader	15 101 097	12 698 431
Finansinntekter og -kostnader	6 438 928	-1 634 918
Årsresultat	5 924 092	-166 330
Eiendeler	11 282 065	4 274 024
Egenkapital	8 544 596	2 620 504
Gjeld	2 737 470	1 653 520

*) Kr 380 574 av driftsinntektene kommer fra Bolivia. De resterende inntektene kommer fra Norge.

Transaksjoner med nærstående parter

Nærstående part	Type transaksjon	Beløp
Misjonsalliansen	Mottak av tilskudd	5 000 000

Note 6 - Diaconia MDI

Diaconia MDI (DMDI) ble i 2023 solgt til Bay Finance Investement Limited av Alliance Microfinance AS.

	USD	NOK
Salgssum	725 178	7 376 801 (Etter fradrag for omkostninger)
Oppgjør fordring	167 866	1 707 600

Kr. 1 149 477 av fordringen gjelder Misjonsalliansen og kr. 558 123 gjelder Alliance Microfinance AS.

Hele salgssummen er ført som gevinst da aksjepostene var nedskrevet til 0.

Oppgjør for fordringen fra AMAS er inntektsført da fordringen var nedskrevet til 0.

Oppgjør skjer via MA sitt landkontor i Liberia.

På grunn av en mulighet for at det må betales skatt av gevinsten i Liberia er det gjort en avsetning på USD 107 577, NOK 1 094 316 som er fratrukket gevinsten.

Det ble avgitt en garanti fra styret på USD 750 000, NOK 7 392 975 for å sikre kundenes innskudd. Kostnaden ble avsatt i år 2022 og er reversert i 2023.

Selskapets regnskapstall er ikke innarbeidet i konsernregnskapet for 2023 og 2022.

Note 7 - Banco D-Miro

Banco D-Miro er en mikrofinansbank i Ecuador. Misjonsalliansen har drevet denne virksomheten siden 1997 med ulik organisering av arbeidet.

Misjonalliansen eier 99 % av aksjene i Banco D-Miro, Ecuador, 131 307 aksjer á 100 USD. Alliance Microfinance AS eier 1 % av aksjene (1 315). Hovedkontoret til Banco D-Miro er i Guayaquil, Ecuador. Misjonsalliansen har i realiteten 100% stemmeandel.

Fra årsregnskapet til Banco D-Miro

	2023	2022
	NOK	NOK
Driftsinntekter *	158 048 130	193 404 460
Driftskostnader	215 738 244	243 100 099
Årsresultat	-57 690 114	-49 695 639
Anleggsmidler	403 036 658	317 238 745
Omløpsmidler	279 790 787	529 205 034
Sum eiendeler	682 827 446	846 443 779
Egenkapital	16 876 011	61 472 055
Gjeld	665 951 435	784 971 723
Sum egenkapital og gjeld	682 827 446	846 443 779

*) Driftsinntektene stammer fra renter og gebyrer fra banktjenester i Ecuador

Tallene vist i tabellen over er omarbeidet til NRFS for 2022. Tallene for 2023 er fra lokalt regnskap i Ecuador. Tallene for begge årene er korrigert for mindreverdi.

	USD	NOK	Justert verdi	Endring
Eiendeler	74 712 346	760 003 868	682 827 446	77 176 423
Gjeld	65 466 501	665 951 435	665 951 435	0
Egenkapital	9 245 845	94 052 434	16 876 011	77 176 423

Selskapet er solgt i 2024. Selskapet regnskapstall er derfor ikke innarbeidet i konsernregnskapet for 2023. Selskapets regnskapstall er også tatt ut av sammenligningstallene for 2022.

2023 og 2022-tallene vises netto i balansen til konsernet.

Justert verdi: Egenkapital er nedjustert til salgssummen med fradrag for kostnader. Eiendeler er deretter justert like mye ned.

Konsernet har totalt hatt et tap på kr 44 591 310 knyttet til D-Miro i 2023.

Note 8 - Bygge lokalsamfunn/Arbeid og inntekt

Misjonsalliansen	2023	2022
	<u>84 083 748</u>	<u>96 593 766</u>
Filippinene	8 545 965	9 754 977
Bolivia ***	188 888	6 648 389
Kina	2 453 884	3 167 367
Nepal	3 054 384	1 615 645
Ecuador	17 767 281	16 107 427
Uganda	700 000	-
Vietnam	10 865 771	10 190 923
Brasil	3 835 197	3 378 308
Kambodsja	23 662 107	20 180 443
Liberia	4 794 258	7 369 067
Sierra Leone**	-1 775 992	6 880 059
Norge*	9 992 005	11 301 162

*Kostnader i Norge går til faglig støtte til partnere, prosjekter og landkontor i landene vi arbeider i.

** Ingen aktivitet i 2023. Negativt beløp skyldes lavere krav fra Norad enn avsatt i regnskapet til misligholdssaker.

*** Aktiviteten i Bolivia bli i 2023 finansiert gjennom inntekter fra salg av eiendom

Note 9 - Finansielle eiendeler

Misjonsalliansen	2023	2022
<u>Aksjer i datterselskap</u>	<u>17 707 251</u>	<u>61 857 334</u>
Alliance Microfinans AS *	100 % 1 000 000	1 000 000
Banco D-Miro (Ecuador)**	99 % 16 707 251	60 815 279
Mission Alliance Business Development AS	100 % -	-

* Alliance Microfinans AS eier 1% av aksjene i Banco D-Miro.

**Banken ble solgt i 2024. Verdien i 2023 er nedskrevet til salgsverdi. Ytterligere informasjon foreligger i note 5.

Aksjer	Misjonsalliansen		Konsern	
	2023	2022	2023	2022
	<u>300 314</u>	<u>300 314</u>	<u>300 314</u>	<u>300 314</u>
MA: Mentor Medier AS*	1 978	1 978	1 978	1 978
MA: KNIF Trygghet Forsikring AS*	31 194	31 194	31 194	31 194
MA: KNIF AS*	267 141	267 141	267 141	267 141

*) Disse aksjepostene er et resultat av felles eierskap og initiativ sammen med andre kristne organisasjoner i Norge.

Note 10 - Utvikling av nøkkeltall

Misjonsalliansen	2023	2022	2021	2020	2019
Administrasjonsprosent	5,3%	5,6%	5,3%	5,4%	4,5%
Administrasjonsprosenten viser hvor stor andel av de forbrukte midlene som har gått til administrasjon.					
Formålsprosent	84,2%	85,7%	83,5%	85,0%	83,2%
Formålsprosenten viser hvor stor andel av de forbrukte midlene som har gått til organisasjonens formål.					
Innsamlingsprosent	79,2%	80,1%	81,7%	83,6%	78,4%
Innsamlingsprosenten viser hvor stor andel av de innsamlede midlene som tilfaller virksomheten etter at kostnader til innsamling er trukket fra.					

Note 11 - Personalkostnader og bemanningsoversikt

Personalkostnader inkl. pensjon

	Misjonsalliansen		Konsern	
	2023	2022	2023	2022
<u>Personalkostnader</u>	<u>31 226 067</u>	<u>32 106 049</u>	<u>35 262 537</u>	<u>36 538 580</u>
Lønn	23 418 959	24 362 045	26 336 232	27 868 153
Arbeidsgiveravgift	2 928 293	2 744 302	3 444 939	3 334 512
Pensjon ansatte	1 819 855	1 451 491	2 033 931	1 676 295
Endring pensjonsforpl. inkl. AGA	-268 790	683 452	-268 790	683 452
Annen godtgjørelse	1 963 258	1 623 173	2 351 733	1 734 582
Kostnader pensjon tidligere ansatte	1 364 493	1 241 586	1 364 493	1 241 586

Bemanningsoversikt

	Misjonsalliansen		Konsern	
	2023	2022	2023	2022
<u>Sum årsverk</u>	<u>35,6</u>	<u>40,3</u>	<u>39,3</u>	<u>44,7</u>
Årsverk utsendinger i Misjonsalliansen	11,1	13,3	11,1	13,3
- <i>Filippinene</i>	1,0	1,9	1,0	1,9
- <i>Ecuador</i>	1,3	2,9	1,3	2,9
- <i>Vietnam</i>	2,0	2,0	2,0	2,0
- <i>Kambodsja</i>	4,0	4,0	4,0	4,0
- <i>Liberia</i>	2,7	2,6	2,7	2,6
Årsverk i Norge Misjonsalliansen	24,5	27,0	24,5	27,0
Årsverk i AMAS	-	-	3,7	4,4
	2023	2022		
<u>Årsverk ansatte på landkontor*</u>	<u>58,0</u>	<u>55,5</u>		
Ecuador	10,0	10,0		
Bolivia	2,0	2,0		
Brasil	4,0	2,5		
Liberia	3,0	2,0		
Kambodsja	14,0	14,0		
Vietnam	15,0	15,0		
Filippinene	7,0	7,0		
Kina	3,0	3,0		

*Lønnskostnader for lokalt ansatte er ikke med i regnskapet for Misjonsalliansen, men inngår i kostnader dekket av overføring til landkontor.

Nedsatt statlig inntektsskatt for utsendinger

Utsendinger har rett til nedsatt statlig inntektsskatt etter etårsregelen dersom visse forutsetninger er oppfylt. Det er likevel et unntak dersom lønnen kommer fra den norske stat. Misjonsalliansen mottar statlige midler for drift av prosjekter, som også går til å dekke deler av lønnskostnadene for utsendinger som jobber helt eller delvis på Digni-finansierte prosjekter. Tilskuddet er ikke øremerket fra Digni til avlønning av et bestemt antall personer til bestemte oppdrag, og deres lønnsinntekt faller dermed ikke inn under definisjonen av lønn fra den norske stat.

Godtgjørelse daglig leder

	Misjonsalliansen	
	2023	2022
<u>Sum godtgjørelse</u>	<u>1 348 937</u>	<u>1 167 878</u>
Ordinær lønn	1 053 933	1 062 847
Kollektiv pensjonspremie	282 421	105 031
Annen godtgjørelse	12 583	-

Daglig leder har ingen lån fra Misjonsalliansen, og ingen sluttavtaler. Styret i Misjonsalliansen mottar ingen godtgjørelse for styrearbeidet.

Note 11 - fortsettelse

Revisjonshonorar

	Misjonsalliansen		Konsern	
	2023	2022	2023	2022
<u>Sum revisjonshonorar</u>	<u>902 121</u>	<u>780 542</u>	<u>1 014 079</u>	<u>891 667</u>
Lovpålagt revisjon	646 263	589 373	724 563	674 373
Prosjektattestasjoner	244 266	191 169	289 516	217 294
Annet	11 592			

Beløpene for Misjonsalliansen og Alliance Microfinance AS er inkludert merverdiavgift.

Honorar revisjon i utland*	201 238	34 991	201 238	34 991
----------------------------	---------	--------	---------	--------

*) Dette er kun revisjonskostnader i utlandet betalt direkte fra hovedkontoret. Kostnadene kan relateres til arbeidet i Liberia. Arbeidet er utført av lokale revisorer.

Note 12 - Forbrukte midler artsinndelt

Misjonsalliansen	Anskaffelse av midler	Formål	Admini- strasjon	Sum Forbr. midl.
<u>Sum kategori</u>	<u>16 176 379</u>	<u>129 920 535</u>	<u>8 201 133</u>	<u>154 298 047</u>
Kostnader utland		65 273 454		65 273 454
Personal	7 440 670	18 116 628	5 668 770	31 226 067
Avskrivninger	12 500			12 500
Driftskostnader	8 584 737	9 337 252	2 436 742	20 358 731
Finans	200	37 193 200	95 629	37 289 030
Skatt	138 272		-8	138 264

Note 13 - Materielle og immaterielle eiendeler

Misjonsalliansen 2023	Inventar/utstyr	Eiendom ¹⁾	Sum
Anskaffelseskost per 01.01	100 000	15 141 782	15 241 782
Anskaffelseskost per 31.12	100 000	15 141 782	15 241 782
- Akkumulert avskrivning per 01.01	11 458	3 606 678	3 618 136
- Årets avskrivning	12 500	-	12 500
Balansført verdi 31.12	76 042	11 535 104	11 611 146
Økonomisk levetid	3-10 år	Fra 2016	
Avskrivningsplan	Lineær	Ingen	

¹⁾ Misjonsalliansen eier og driver eiendommen Sven Bruns gate 9 i Oslo. Organisasjonen har sitt hovedkontor i 1. og 2. etasje, mens 3.-5. etasje leies ut til boliger. Eiendommen avskrives ikke da markedsverdi anses langt høyere enn bokført verdi. Dette er et avvik fra prinsippene i regnskapsloven.

Eiendeler knyttet til landkontorene er ikke tatt med her, men verdien på eiendelene fremkommer i note 21.

Konsern 2023	Inventar/utstyr	Eiendom	Sum
Anskaffelseskost per 01.01	100 000	15 141 782	15 241 782
+ Årets tilgang	22 395	-	22 395
Anskaffelseskost per 31.12	122 395	15 141 782	15 264 177
- Akkumulert avskrivning per 01.01	11 458	3 606 678	3 618 136
- Årets avskrivning	15 610	-	15 610
Balansført verdi 31.12	95 326	11 535 104	11 630 430
Økonomisk levetid	3-10 år	Fra 2016	
Avskrivningsplan	Lineær	Ingen	

Note 14 - Mellomværende utland

Misjonsalliansen

	2023	2022
<u>Utestående fra Misjonsalliansens landkontor og partnere</u>	5 473 845	8 235 165
Filippinene	1 543 353	994 333
Bolivia	559 750	702 684
Kina	101 591	191 053
Nepal	79 080	184 755
Ecuador	137 551	3 038 789
Vietnam	1 979 181	1 170 497
Brasil	-29 563	207 914
Kambodsja	252 388	1 481 087
Liberia	850 514	264 053

Tabellen under viser midler som ikke er brukt av de midler som er sendt ut til landkontor og partnere. Negative tall viser et overforbruk og følgelig har landkontoret fordring til Misjonsalliansen.

Langsiktig fordring til Ecuador

Dette er et likviditetsslån til landkontoret i Ecuador	539 809	523 087
--	---------	---------

Kortsiktig fordring til Liberia

Dette er en fordring i forbindelse med salget av DMDI	4 796 551	-
---	-----------	---

Note 15 - Aksjefond

I 2015 fikk Misjonsalliansen et aksjefond som gave. Aksjefondet er lagt inn som et anleggsmiddel i balansen. I 2022 ble verdien nedskrevet til virkelig verdi. Nedskrivningen ble reversert i 2023.

Note 16 - Renteinvesteringer

Misjonsalliansen

	Antall andeler	Kurs	Formue
Verdipapirfond Danske Invest Asset Management AS	14 139		1 080 15 273 028
Renteinntekter i 2023			33 258

Konsern

Sum konsern

Misjonsalliansen			15 273 028
Sum			15 273 028

Note 17 - Bankinnskudd med bindinger

	Misjonsallians.	Konsern
Skattetrekk for ansatte	866 463	996 121
Annet bundet bankinnskudd*	500 000	500 000

* Bankinnskuddet er bundet til 2024 etter avtale med giver. Renteinntekter fra dette beløpet blir inntektsført hvert år.

Note 18 - Formålskapital

Misjonsalliansen

	Eksterne restriksjoner	Selvpålagte restriksjoner	Annen Formålakapital	Sum Formålkapital
Formålkapital 01.01.2023	22 865 667	0	85 849 811	108 715 478
Resultat	-1 818 973		-22 246 721	-24 065 695
Andre endringer				-
Formålkapital 31.12.2023	21 046 694	0	63 603 090	84 649 784

Konsern

	Eksterne restriksjoner	Selvpålagte restriksjoner	Annen Formålkapital	Sum Formålkapital
Formålkapital 01.01.23	22 865 667	0	87 505 048	110 370 715
Resultat	-567 826		-17 597 358	-18 165 184
Endring tidligere år AIFI og MABD				-
Formålkapital 31.12.2023	22 297 841	0	69 907 690	92 205 532

Note 19 - Pensjonsforpliktelser

Misjonsalliansen

Misjonsalliansens pensjonsordning tilfredsstiller kravene i lov om obligatorisk tjenestepensjon. Alle ansatte ved hovedkontoret og utsendinger med medlemskap i NAV er omfattet av en innskuddspensjon med risikopensjon i DNB. I tillegg er de ansatte ved hovedkontoret dekket av ordningen for AFP for privat sektor. Det er ingen balanseførte pensjonsforpliktelser tilknyttet innskuddspensjonsordningen.

Note 19 - fortsettelse

Forpliktelser knyttet til tidligere ytelsesbasert ordning

Misjonsalliansen har pensjonsforpliktelser som dekker fire ansatte som er pensjonister/uføretrygdet i ytelsesbasert pensjonsordning. Netto balanseførte pensjonsforpliktelser er redusert med 336 955 NOK. Resultatførte kostnader i 2023 er 48 457 NOK.

Beregningsforutsetninger	2023	2022
Diskonteringsrente	3,10 %	3,20 %
Forventet avkastning på pensjonsmidler	4,80 %	4,90 %
Årlig forventet lønnsvekst	3,50 %	3,75 %
Årlig forventet G-regulering	3,25 %	3,50 %
Årlig forventet regulering av pensjoner under utbetaling	3,25 %	3,50 %
Pensjonsforpliktelsen	2023	2022
Påløpte pensjonsforpliktelser (DO)	4 736 503	4 730 599
Pensjonsmidler (til markedsverdi)	<u>-3 752 343</u>	<u>-3 584 192</u>
Påløpte pensjonsforpliktelser (DBO) ekskl. AGA	984 160	1 146 406
Arbeidsgiveravgift	<u>138 767</u>	<u>161 643</u>
Påløpte pensjonsforpliktelser inkl. AGA	1 122 927	1 308 049
Ikke resultatført virkning av estimatavvik	<u>267 827</u>	<u>419 659</u>
Netto balanseført pensjonsforpliktelse inkl. AGA	<u>1 390 753</u>	<u>1 727 708</u>

Forpliktelser ved pensjon som dekkes over løpende drift

Tilsammen 22 tidligere ansatte er med i pensjonsordning som dekkes løpende over drift, og av disse er 19 blitt pensjonister. Bokført endring i netto balanseført pensjonsforpliktelser er økt med 68 165 NOK. Resultatførte kostnader i 2023 er 711 880 NOK.

Beregningsforutsetninger	2023	2022
Diskonteringsrente	3,10 %	3,20 %
Årlig forventet lønnsvekst	3,50 %	3,75 %
Årlig forventet G-regulering	3,25 %	3,50 %
Årlig forventet regulering av pensjoner under utbetaling	3,25 %	3,50 %
Pensjonsforpliktelsen	2023	2022
Påløpte pensjonsforpliktelser (DO)	6 773 039	6 725 629
Pensjonsmidler (til markedsverdi)	<u>-</u>	<u>-</u>
Påløpte pensjonsforpliktelser (DBO) ekskl. AGA	6 773 039	6 725 629
Arbeidsgiveravgift	<u>954 998</u>	<u>948 314</u>
Påløpte pensjonsforpliktelser inkl. AGA	7 728 036	7 673 942
Ikke resultatført virkning av estimatavvik	<u>-2 240 746</u>	<u>-2 254 817</u>
Netto balanseført pensjonsforpliktelse inkl. AGA	<u>5 487 291</u>	<u>5 419 126</u>

Forpliktelser ved privatfinansiert AFP-ordning

Misjonsalliansens ansatte er dekket av AFP-ordningen for privat sektor. I tidsrommet 2006-2013 var de ikke innmeldte i ordningen, og de ansatte som ikke kunne innlemmes på nytt i 2013 på grunn av alder, fikk en privat AFP-avtale direkte med organisasjonen. Pensjonsforpliktelsene ble i 2023 redusert med kr 137.342. Dette inkluderer arbeidsgiveravgift. Resultatførte kostnader i 2023 er kr 406.233 til AFP samt reduksjon i personsforpliktelse på 137.342. Netto økning er kr 268.891.

	2023	2022
Samlet engangskostnad AFP	8 051 102	8 169 079
Arbeidsgiveravgift	1 132 475	1 151 840
Avsetning til AFP	9 183 577	9 320 919

Samlet pensjonsforpliktelser for alle ordninger pr. 31.12. **16 061 621** **16 467 753**

Konsern

AMAS

Alliance Microfinance AS har innskuddspensjon for sine ansatte hos DNB Livsforsikring ASA. Totale kostnadsførte pensjonskostnader i 2023 er på kr 214.076.

Note 20 - Finansiell markedsrisiko

Misjonsalliansen mottar gavemidler og tilskuddsmidler i norske kroner, mens våre programaktiviteter og tilhørende kostnader er i lokal valuta i respektive land. Våre partneravtaler er i lokal valuta, noe som medfører en vesentlig finansiell risiko for Misjonsalliansen. For å redusere risikoen har Misjonsalliansen mulighet til å avkorte tilskuddet til partnere ved en svekkelse av den norske kronen utover 10%.

Det er noe finansiell risiko knyttet til våre langsiktige investeringer. Dette er særlig knyttet mot aksjefondet gitt som en langsiktig gavefond til Misjonsalliansen. Det foretas et årlig uttak fra gavefondet til Misjonsalliansen tråd med givers ønske. Verdien av gavefondet vil variere med verdiutviklingen i aksjemarkedet og valutakurs.

Misjonsalliansen har transaksjoner og aktiviteter i land forbundet med særlig høy korrupsjonsrisiko. Dette innebærer en risiko for tap av midler og tilbakebetaling av tilskuddsmidler. Flere av områdene Misjonsalliansen arbeider i er utsatt for naturkatastrofer, med høy sikkerhetsrisiko og med et svakt helsevesen.

Som eier av banker har virksomheten også hatt en stor økonomisk risiko. Med salg av bankene DMDI og D-Miro har ikke Misjonsalliansen lenger finansiell risiko knyttet til bankvirksomheten.

Note 21 - Balanseverdier i Misjonsalliansens landkontor

Ved utgangen av 2023 arbeidet Misjonsalliansen i 10 land. I 8 av disse landene har Misjonsalliansen avdelinger/landkontor. Overføringer fra Misjonsalliansen til landkontorene dekker kostnader til egen virksomhet og prosjekt. Lønn til norske ansatte og brukte midler som er overført til landkontorene blir kostnadsført i Misjonsalliansens regnskap. Ubrukte midler blir ført på mellomregning "mellomværende landkontor". Det føres egne regnskap på hvert landkontor.

I landene som Misjonsalliansen har landkontor kan det være knyttet usikkerhet rundt verdiene av eiendeler og økt risiko for tap. Balanseverdiene i landkontorenes regnskap er derfor ikke tatt med i Misjonsalliansens balanse. I konsernregnskapet presenteres landkontorenes balanseverdier i denne noten. Jf. NRS-F punkt 7.1.2

Balanse pr 31.12.2023 Misjonsalliansen landkontorer

Beløp i NOK

	Filippinene	Bolivia	Kina	Ecuador	Vietnam	Brasil	Kambodsja	Sum
Eiendeler								
Eidendom, inventar o.l.	165 016	11 316 431	5 917	2 515 340	390 969	-	-	14 393 673
Andre anleggsmidler	92 420	2 503 140	-	9 216	17 769 752	6 145	132 699	20 513 372
Omløpsmidler	802 824	808 762	142 193	5 594 586	3 913 249	27 656	232 114	11 521 383
Sum eiendeler	1 060 260	14 628 332	148 110	8 119 142	22 073 970	33 800	364 813	46 428 427
Formålskapital og gjeld								
Formålskapital	71 175	6 186 551	144 545	137 551	18 160 721	-29 563	-378 403	24 292 577
Gjeld								
Langsiktig gjeld og forpliktelser	142 044	392 168	-	4 133 565	-	-	-	4 667 776
Gjeld til MA	847 041	8 036 303	-	3 056 877	1 979 181	-	557 397	14 476 799
Utestående til landkontor	728 699	8 036 303	-	541 538	1 979 181	-	557 397	11 843 117
Langsiktig gjeld	118 342	-	-	2 515 340	-	-	-	2 633 682
Kortsiktig gjeld og forpliktelser	-	13 310	3 566	791 148	1 934 068	63 364	185 829	2 991 285
Sum formålskapital og gjeld	1 060 260	14 628 332	148 110	8 119 142	22 073 970	33 800	364 813	46 428 427

Kapital knyttet til bygg/ inventar er ikke bokført i Misjonsalliansens balanse.

Note 22 - Valutakurser

Valutakurser

	2023	2022
USD - snittkurs	10,5647	9,6245
USD - 31.12	10,1724	9,8573
PHP - 31.12	0,11834	0,17724
CNY - 31.12	1,4317	1,1429
VND - 31.12	0,00042	0,00042
BRL - 31.12	2,0964	1,8646
BOB - 31.12	1,4784	1,4179

Hendelser etter balansedagen

Misjonsalliansen har solgt hovedkontoret i Sven Brunsgate 9 til Killingnuten AS for 75 millioner med overtagelse juni 2024. Styret har vedtatt at inntektene fra salget skal investeres langsiktig for å sikre organisasjonens finansielle stilling og handlingsfrihet for fremtiden. Misjonsalliansen har tegnet langsiktig avtale med Entra ASA om leie av lokaler for hovedkontoret i Storgata 51.

Banco D-Miro ble i april 2024 solgt til Invatlan, en kapitalsterk finansgruppering med eierskap i en rekke finansinstitusjoner i Latin-Amerika. Etter salget har Misjonsalliansen ingen direkte eierskap i banker. Misjonsalliansen støtter fortsatt opp om bankvirksomheten i Bolivia og Vietnam, samt etablering av mikrofinansvirksomhet i Etiopia gjennom datterselskapet Alliance Microfinance as.